

Paro Registrado.

Enero 2023

FICHA TERRITORIAL: Comarca Hoya de Huesca / Plana de Uesca

Unidad: nº personas

Fuente: Instituto Aragonés de Empleo

Por grupo de edad y sexo

	Total	Hombres	Mujeres
16-19	125	63	62
20-24	208	106	102
25-29	277	134	143
30-34	320	123	197
35-39	305	116	189
40-44	302	108	194
45-49	339	133	206
50-54	329	128	201
55-59	333	166	167
60-64	350	147	203
Total	2.888	1.224	1.664

Por sector de actividad económica y sexo

CNAE-2009	Total	Hombres	Mujeres
Agricultura, ganadería y pesca	109	81	28
Industria y energía	205	144	61
Construcción	217	196	21
Servicios	2.037	682	1.355
Sin empleo anterior	320	121	199
Total	2.888	1.224	1.664

Por sección de actividad económica y sexo

CNAE-2009	Total	Hombres	Mujeres
Agricultura, ganadería, silvicultura y pesca	109	81	28
Industrias extractivas	1	0	1
Industria manufacturera	157	104	53
Suministro de energía eléctrica, gas, vapor y aire acondicionado	3	2	1
Suministro de agua, actividades de saneamiento, gestión de residuos y descontaminación	44	38	6
Construcción	217	196	21
Comercio al por mayor y al por menor; reparación de vehículos de motor y motocicletas	409	146	263
Transporte y almacenamiento	70	53	17
Hostelería	351	104	247
Información y comunicaciones	44	27	17
Actividades financieras y de seguros	50	29	21
Actividades inmobiliarias	9	3	6
Actividades profesionales, científicas y técnicas	61	23	38
Actividades administrativas y servicios auxiliares	378	121	257
Administración Pública y defensa; Seguridad Social obligatoria	123	56	67
Educación	78	24	54
Actividades sanitarias y de servicios sociales	253	45	208
Actividades artísticas, recreativas y de entretenimiento	50	25	25
Otros servicios	87	21	66
Actividades de los hogares como empleadores de personal doméstico; actividades de los hogares como productores de bienes y servicios para uso propio	73	4	69
Actividades de organizaciones y organismos extraterritoriales	1	1	0
Sin clasificar	320	121	199
Total	2.888	1.224	1.664

La actividad económica indica aquélla en la que el parado realizó su último trabajo, según la Clasificación Nacional de Actividades Económicas de 2009 (CNAE-2009)

Paro Registrado.

Enero 2023

FICHA TERRITORIAL: **Comarca Hoya de Huesca / Plana de Uesca**

Unidad: nº personas

Fuente: Instituto Aragonés de Empleo

Por nivel de formación y sexo

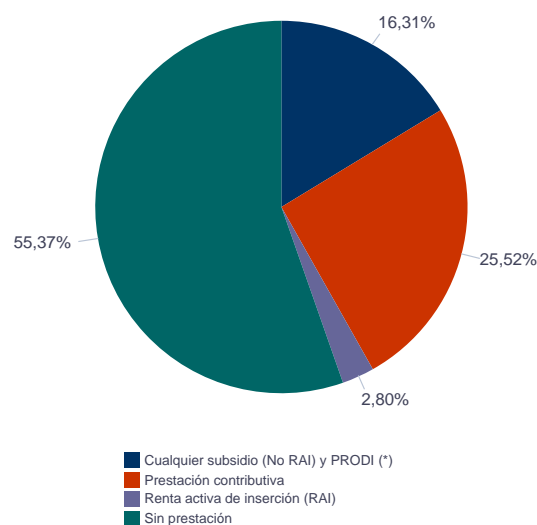
		Total	Hombres	Mujeres
Educación primaria	Educación Primaria o inferior	719	282	437
		719	282	437
Primera etapa de educación secundaria	Primera etapa de educación secundaria	1.228	592	636
		1.228	592	636
Segunda etapa de educación secundaria	Bachillerato	231	92	139
	Enseñanza media de formación profesional	188	62	126
		419	154	265
Enseñanza superior	Enseñanza superior de formación profesional	189	72	117
	Enseñanza superior universitaria	333	124	209
		522	196	326
Total		2.888	1.224	1.664

NOTA: La tabla de nivel de formación se basa en la Clasificación Nacional de Educación 2000 (INE). Se ha seleccionado el nivel educativo más alto adquirido por el demandante parado.

Por tipo de prestación y sexo

	Total	Hombres	Mujeres
Sin prestación	1.599	628	971
Prestación contributiva	737	363	374
Cualquier subsidio (No RAI) y PRODI (*)	471	199	272
Renta activa de inserción (RAI)	81	34	47
Total	2.888	1.224	1.664

(*) PRODI= Programa temporal de protección por desempleo e inserción, RAI = Renta activa de inserción.



Paro Registrado.

Enero 2023

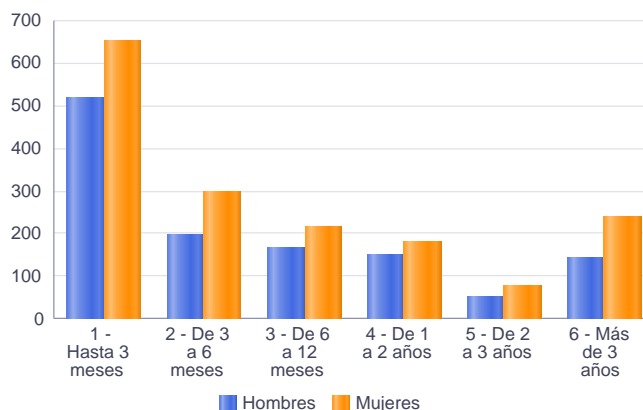
FICHA TERRITORIAL: **Comarca Hoya de Huesca / Plana de Uesca**

Unidad: nº personas

Fuente: Instituto Aragonés de Empleo

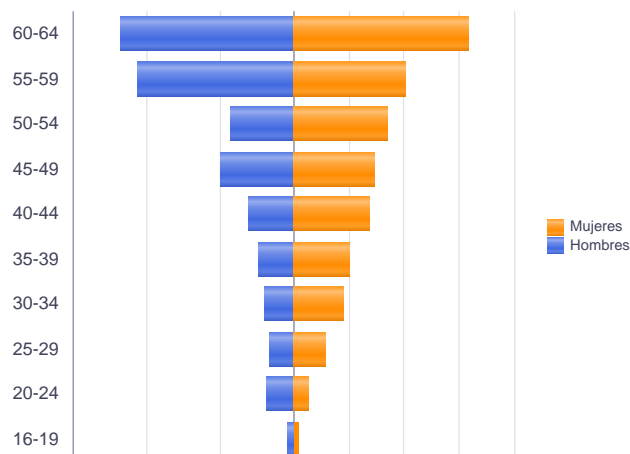
Por tiempo en situación laboral como desempleado y sexo

		Total	Hombres	Mujeres
Corta Duración	Hasta 3 meses	1.165	515	650
	De 3 a 6 meses	494	197	297
	De 6 a 12 meses	382	165	217
		2.041	877	1.164
Larga Duración	De 1 a 2 años	335	152	183
	De 2 a 3 años	129	52	77
	Más de 3 años	383	143	240
		847	347	500
Total		2.888	1.224	1.664



Parados de larga duración* por grupo de edad y sexo

	Total	Hombres	Mujeres
16-19	7	4	3
20-24	26	15	11
25-29	35	13	22
30-34	52	16	36
35-39	60	20	40
40-44	80	25	55
45-49	98	40	58
50-54	102	35	67
55-59	166	85	81
60-64	221	94	127
Total	847	347	500



* Más de 12 meses como desempleado

Paro Registrado.

Enero 2023

FICHA TERRITORIAL: **Comarca Hoya de Huesca / Plana de Uesca**

Unidad: nº personas

Fuente: Instituto Aragonés de Empleo

Por sector de actividad económica, nacionalidad y sexo

	Españoles			Extranjeros comunitarios (UE-27)			Extranjeros no comunitarios		
	Total	Hombres	Mujeres	Total	Hombres	Mujeres	Total	Hombres	Mujeres
Agricultura, ganadería y pesca	77	60	17	7	6	1	25	15	10
Construcción	165	145	20	15	14	1	37	37	0
Industria y energía	184	132	52	9	6	3	12	6	6
Servicios	1.699	607	1.092	120	24	96	216	51	165
Sin empleo anterior	190	87	103	9	4	5	121	30	91
Total	2.315	1.031	1.284	160	54	106	411	139	272

Ranking de ocupaciones más solicitadas por los demandantes parados, por sexo

Cod. Ocupación	Ocupación	Total	Hombres	Mujeres
92101050	Personal de limpieza o limpiadores en general	802	114	688
52201079	Dependientes de comercio, en general	685	77	608
97001104	Peones de la industria manufacturera, en general	476	256	220
43091029	Empleados administrativos, en general	395	76	319
55001018	Cajeros de comercio	352	34	318
51201049	Camareros, en general	309	117	192
98111024	Mozos de carga y descarga, almacén y/o mercado de abastos	280	258	22
95121019	Peones de horticultura, jardinería	268	205	63
98201011	Reponedores de hipermercado	261	92	169
96021013	Peones de la construcción de edificios	239	235	4
93101024	Pinches de cocina	234	46	188
51101026	Cocineros, en general	228	64	164
91001018	Empleados de hogar	193	2	191
84121035	Conductores de furgonetas, hasta 3,5 t.	182	173	9
57101013	Asistentes domiciliarios	161	10	151
44121057	Recepcionistas-telefonistas en oficinas, en general	148	14	134
56291025	Cuidadores de minusválidos físicos, psíquicos y sensoriales	143	14	129
92101027	Camareros de pisos (hostelería)	132	3	129
94311020	Ordenanzas	132	39	93
58331022	Conserjes, en general	127	49	78

NOTA: Cada demandante puede solicitar hasta 6 ocupaciones.